



# Liceo Stellini

*statistiche* 2020



## ISCRITTI

- Trend
- Rapporti alunno/  
classe
- Indici demografici
- Provenienza  
geografica



## ESITI

- Ammissioni
- Ripetenze
- Trasferimenti
- Esami di Stato

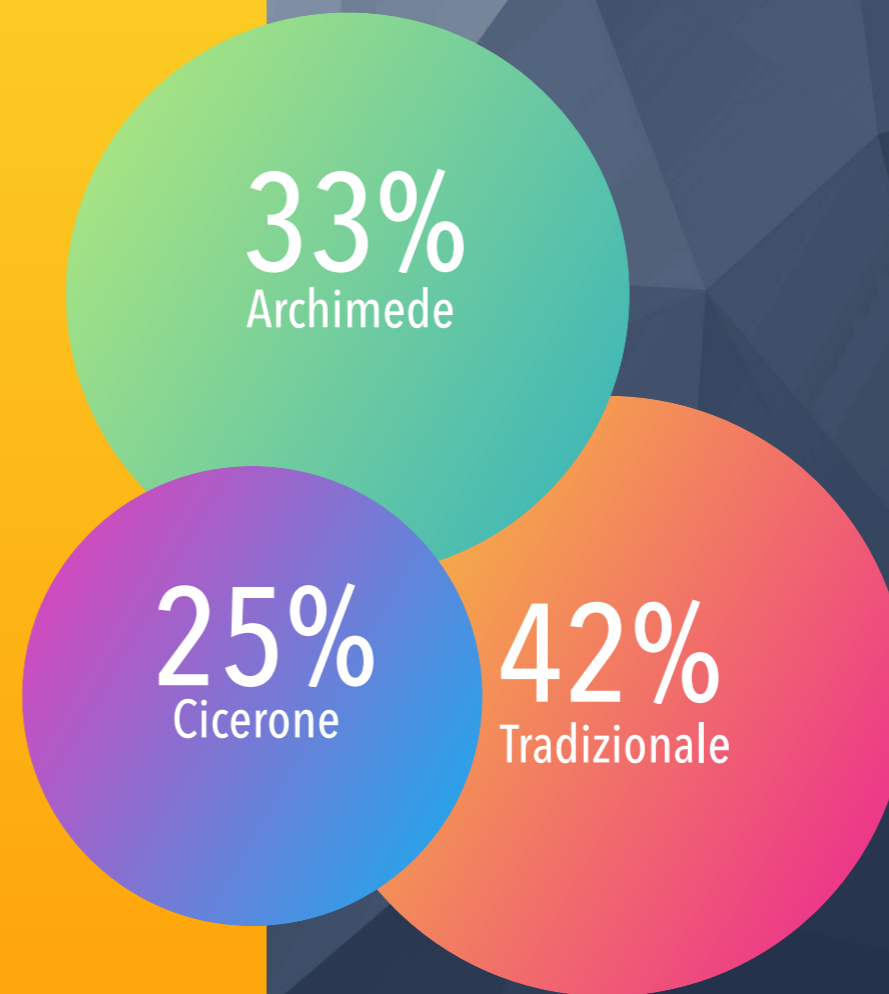
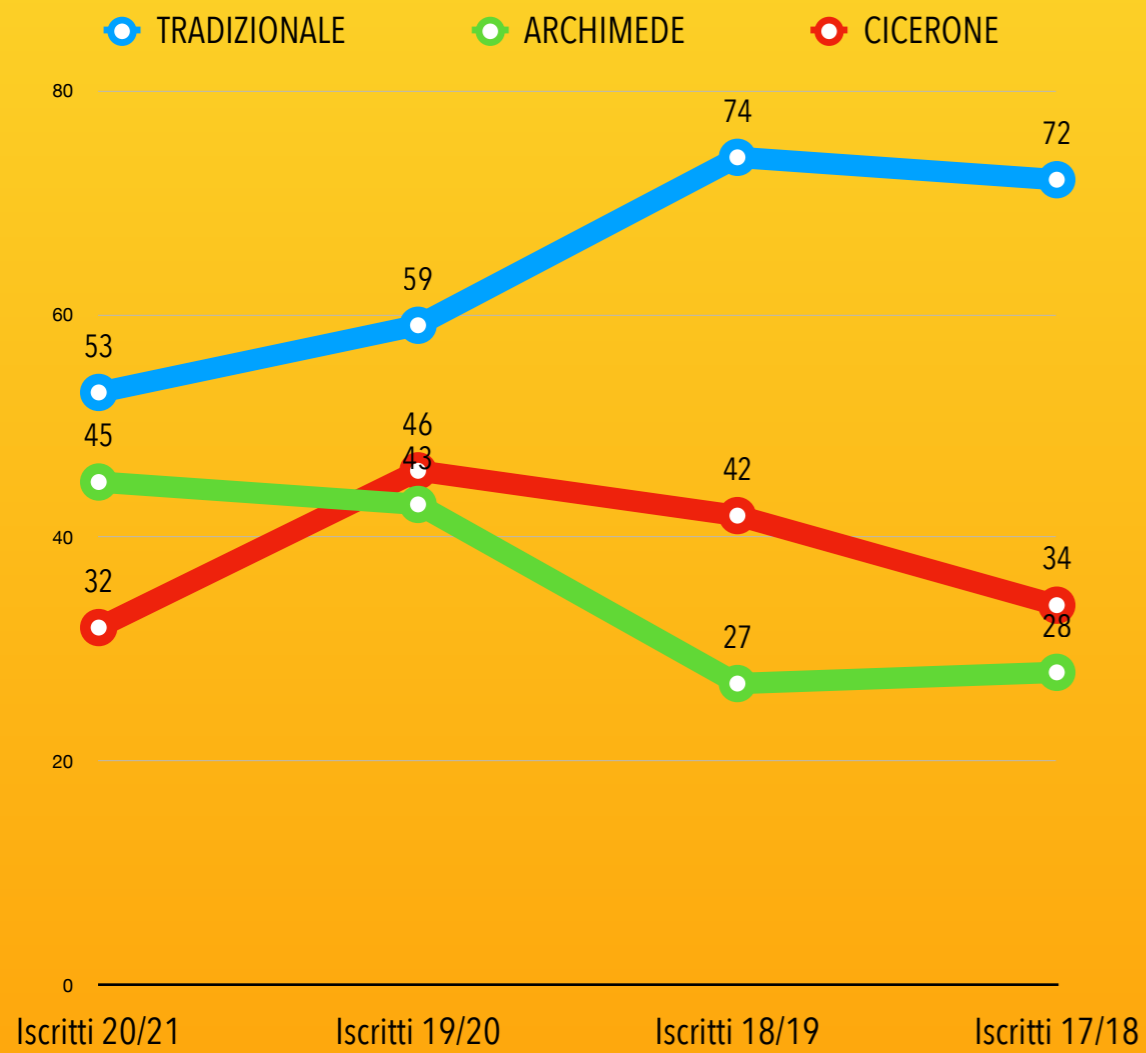


## CONFRONTI

- Eduscopio
- Prove Invalsi

**ISCRITTI**

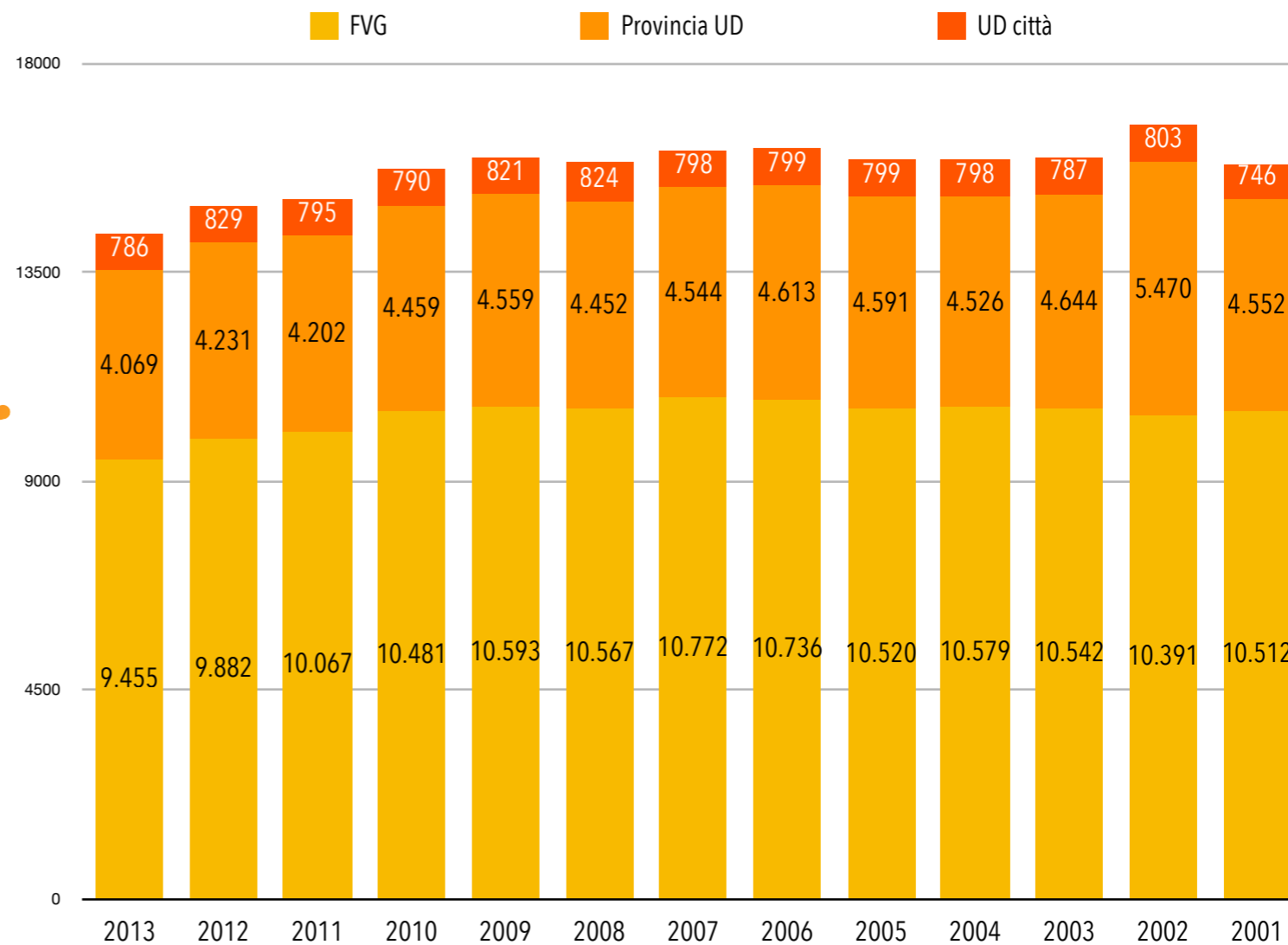




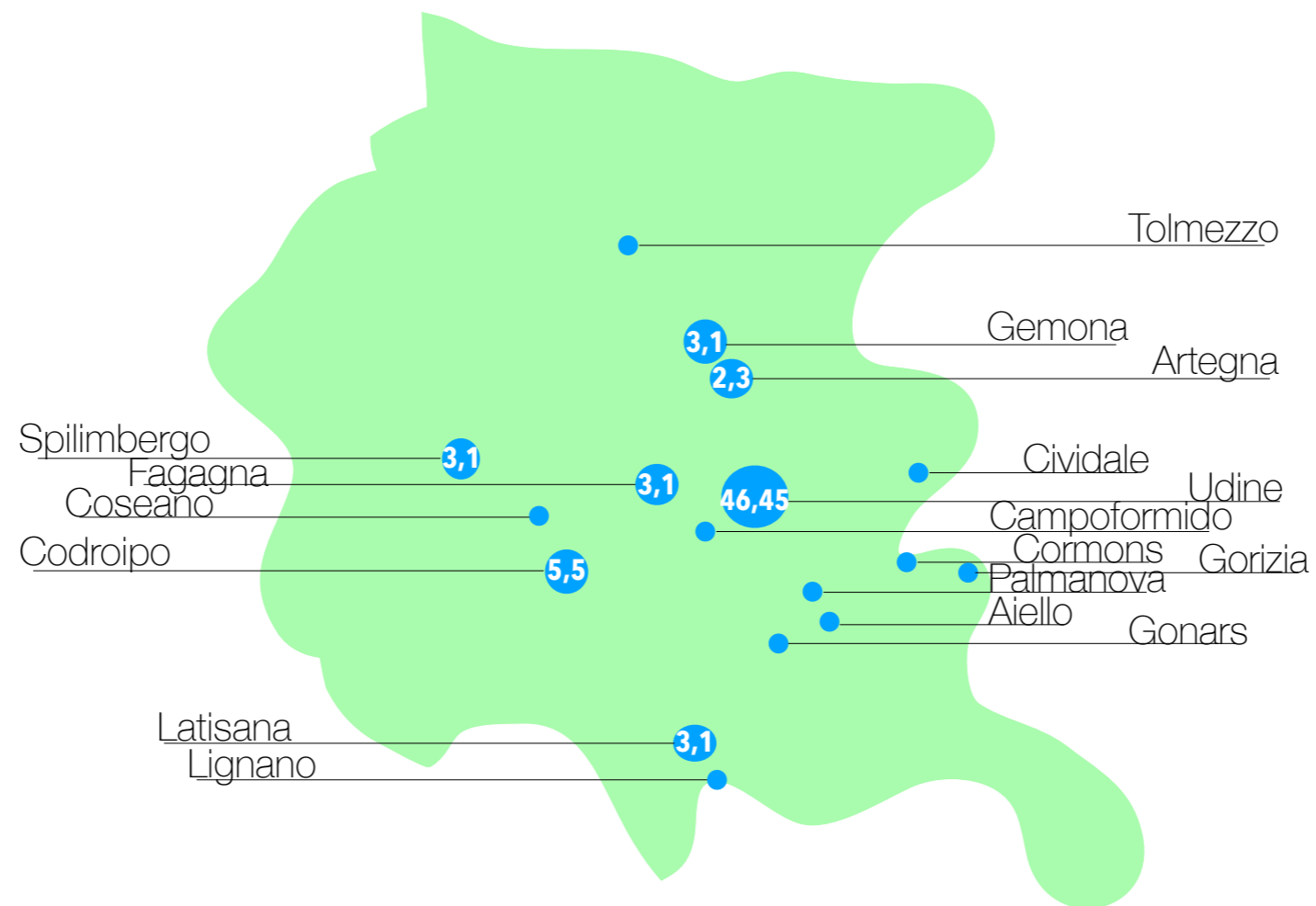
## Iscritti anno scolastico 2020/21

	<b>Iscritti</b>	<b>Numero classi</b>	<b>Media studenti</b>	<b>Classi Tradizionale</b>	<b>Classi Archimede</b>	<b>Classi Cicerone</b>
<b>Classi prime</b>	131	5	26,2	2	2	1
<b>Classi seconde</b>	145	6	24,16	2	2	2
<b>Classi terze</b>	137	6	22,83	2	2	2
<b>Classi quarte</b>	114	6	19	2	2	2
<b>Classi quinte</b>	96	5	19,2	3	1	1
<b>TOTALE</b>	<b>623</b>	<b>28</b>	<b>22,27</b>	<b>11</b>	<b>9</b>	<b>8</b>

# INDICI DEMOGRAFICI



# PROVENIENZA

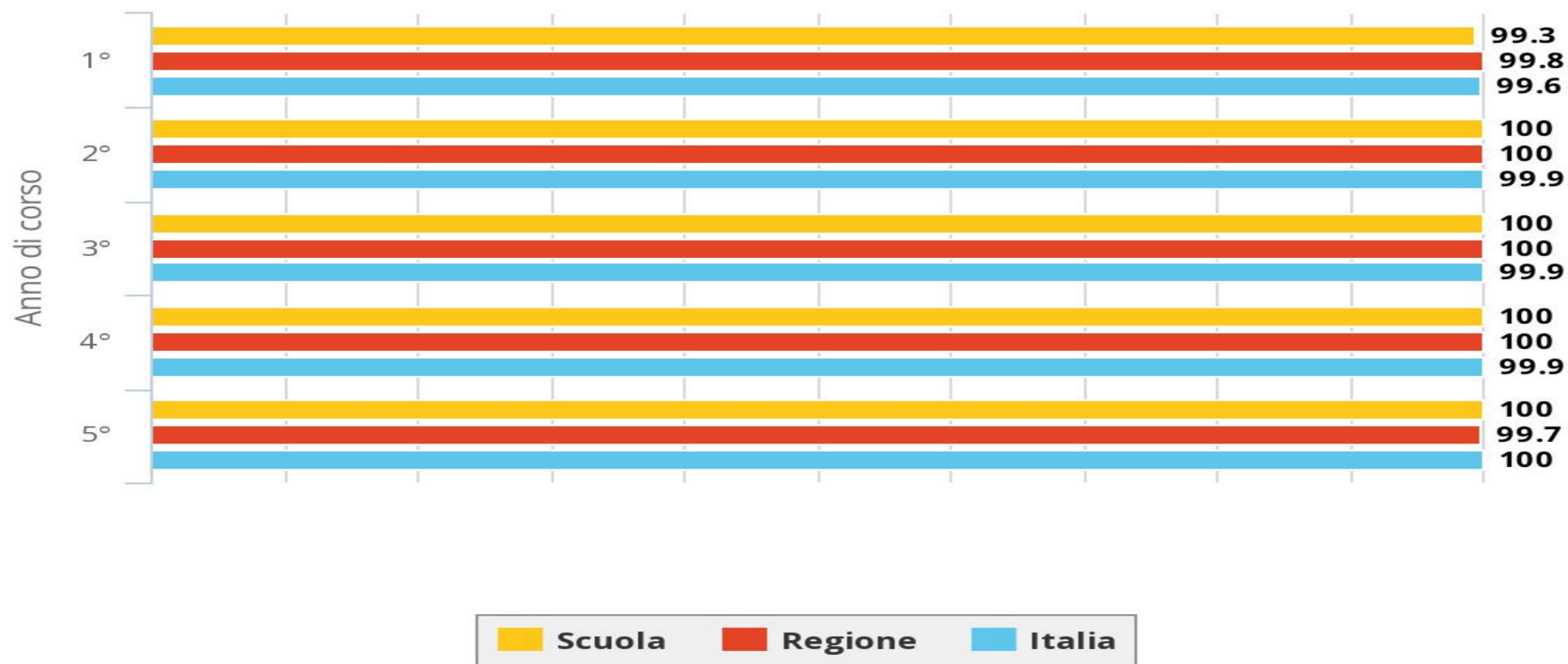


**ESITI**

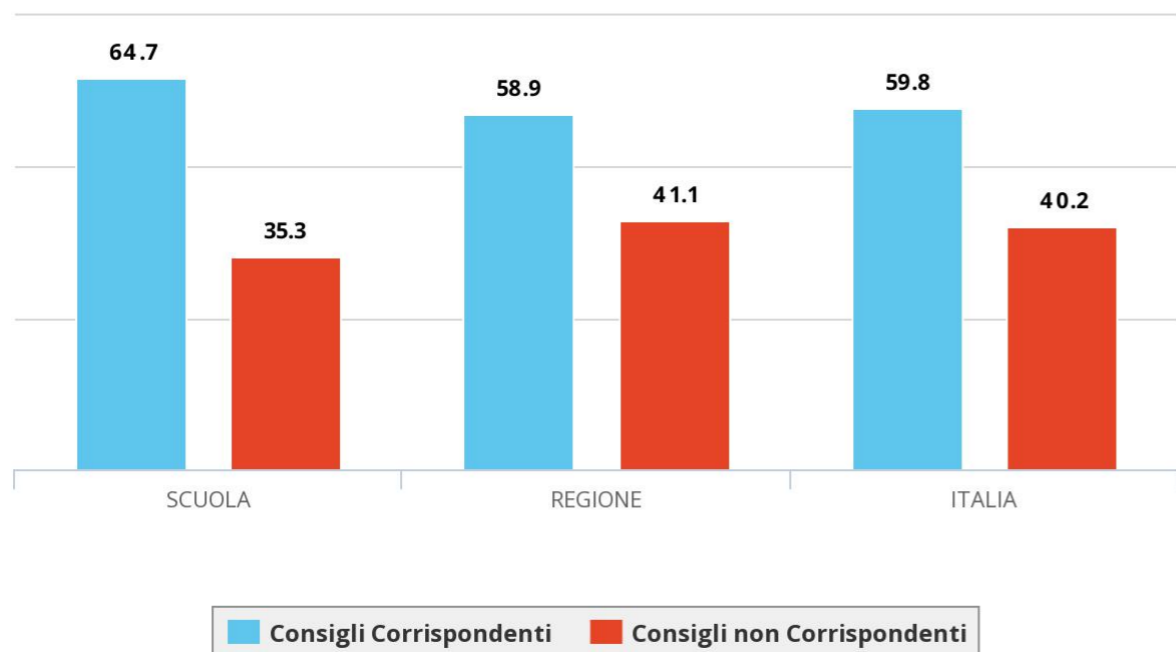




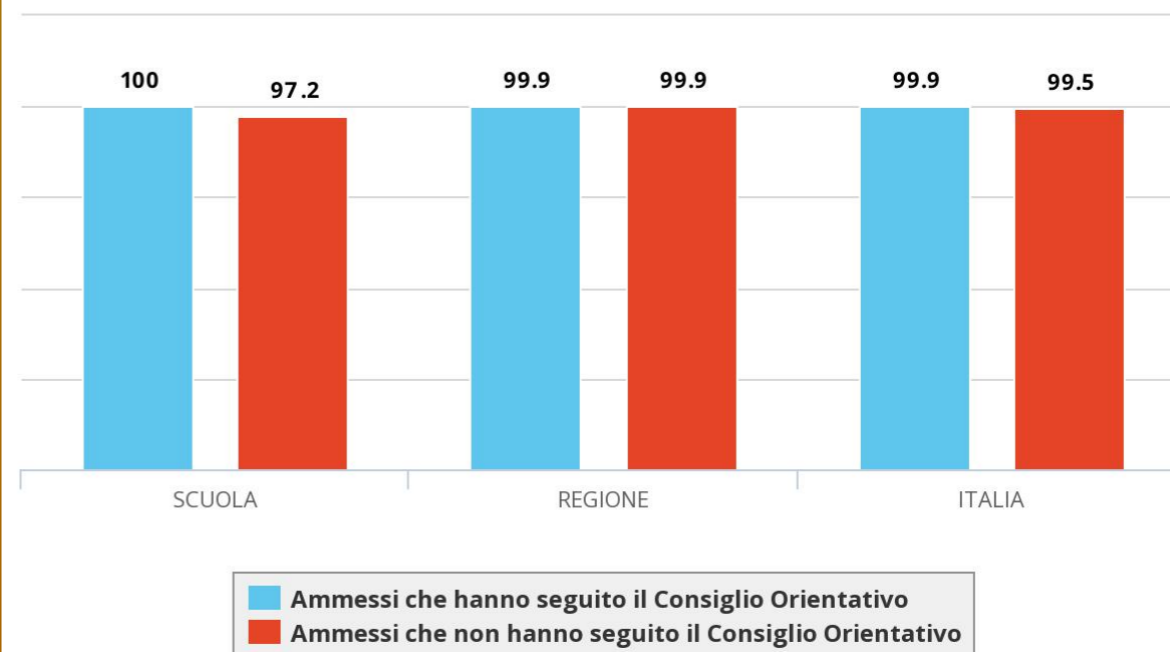
## Alunni ammessi alla classe successiva - Giugno (A.S. 2019/20)



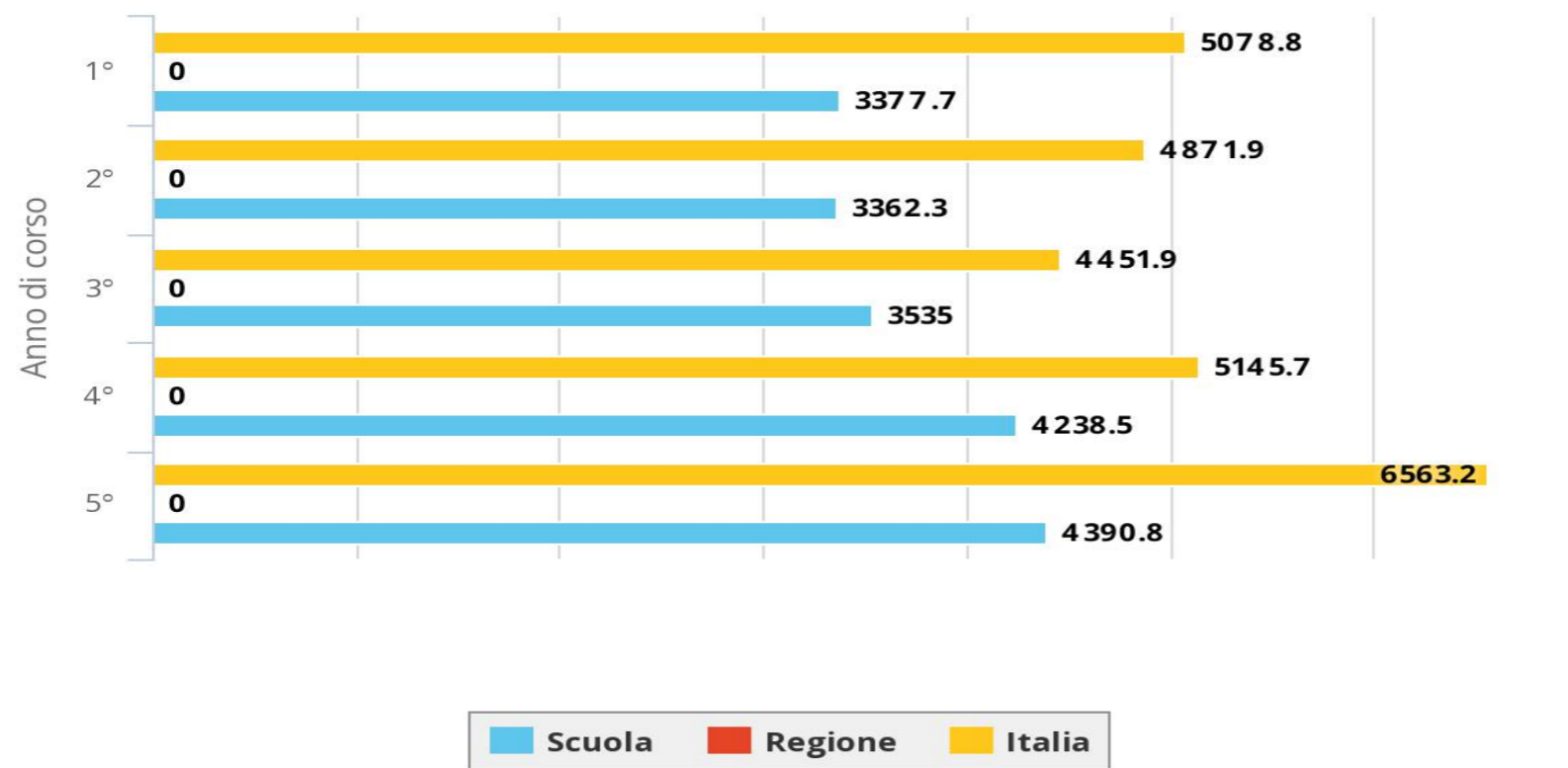
## Corrispondenza tra consiglio orientativo e scelta effettuata al 1° anno della scuola secondaria di II grado (A.S. 2019/20)



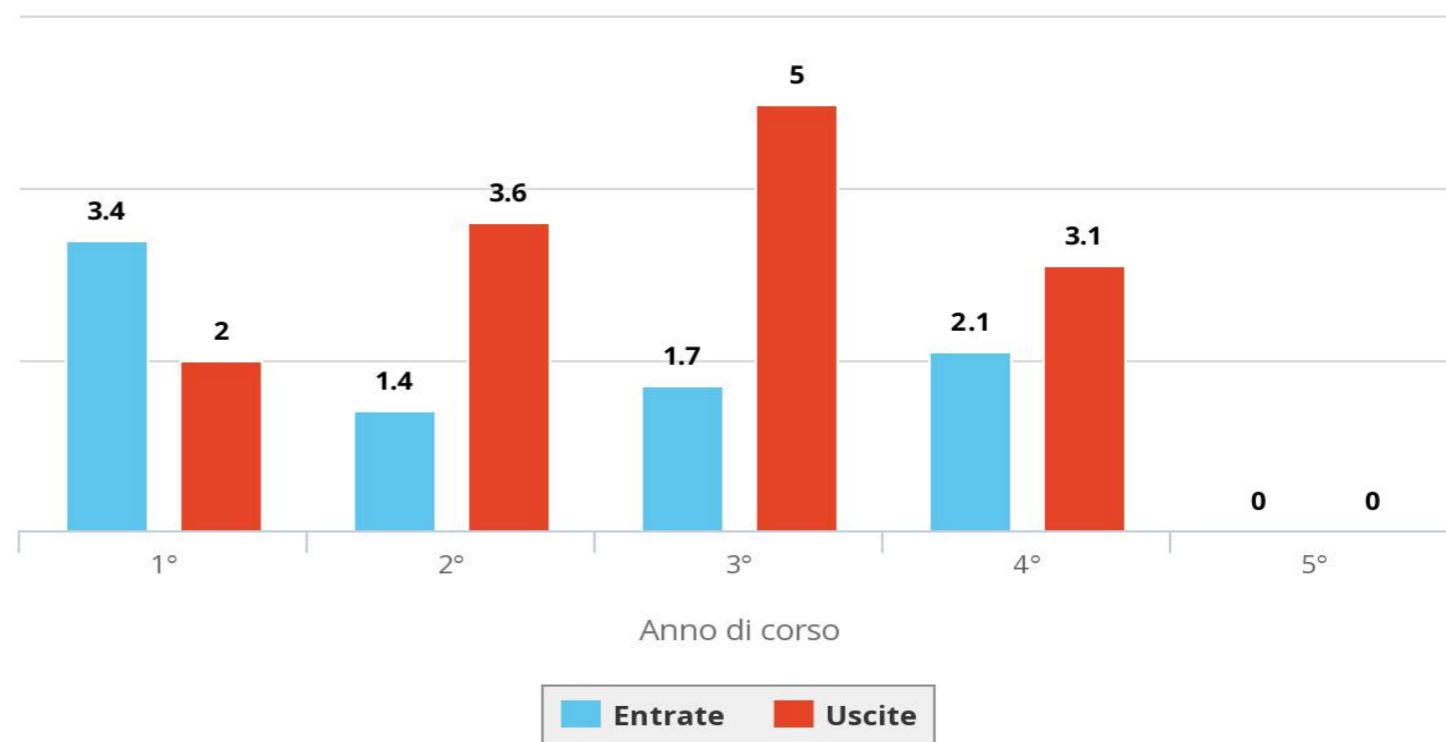
## Ammessi al 2° anno della scuola sec. di II grado che hanno seguito il consiglio orientativo (A.S. 2019/20)



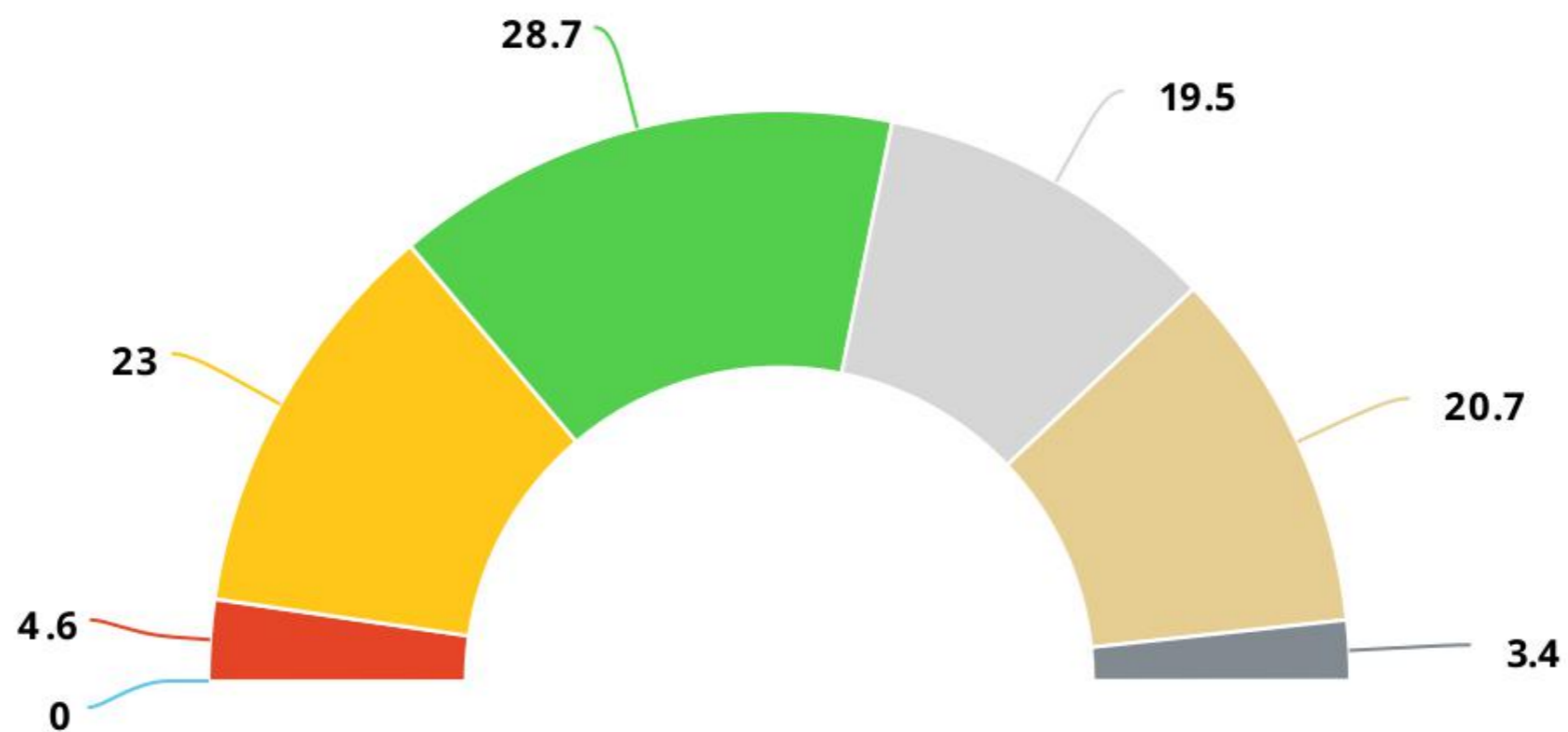
Alunni ripetenti (% sui frequentanti) (A.S. 2019/20)



Trasferimenti alunni in ingresso ed in uscita in corso d'anno (% sui frequentanti) (A.S. 2019/20)



## Distribuzione delle votazioni d'esame (A.S. 2019/20)



**CONFRONTI**





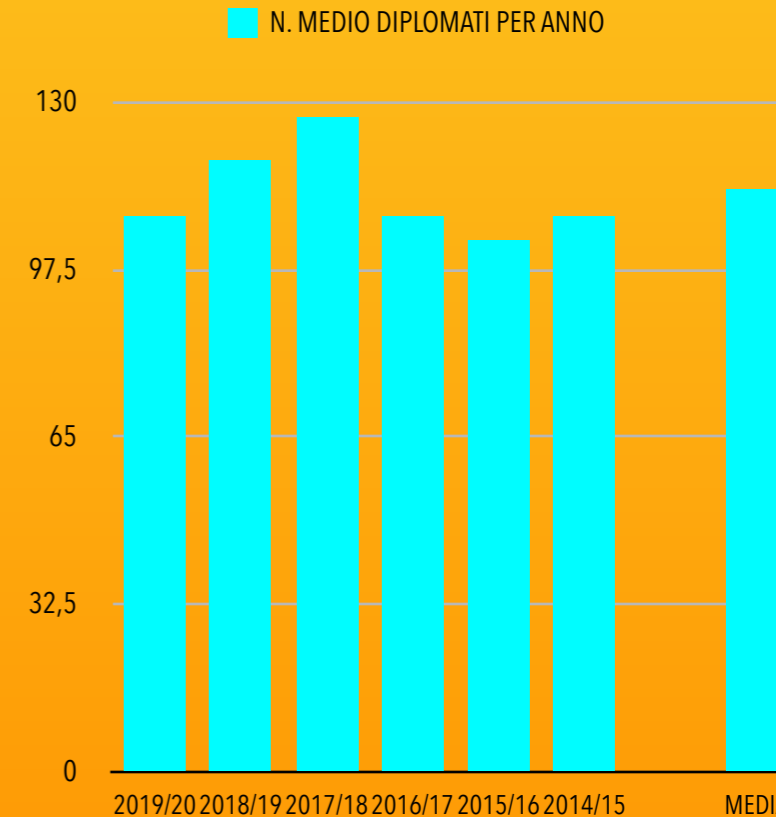
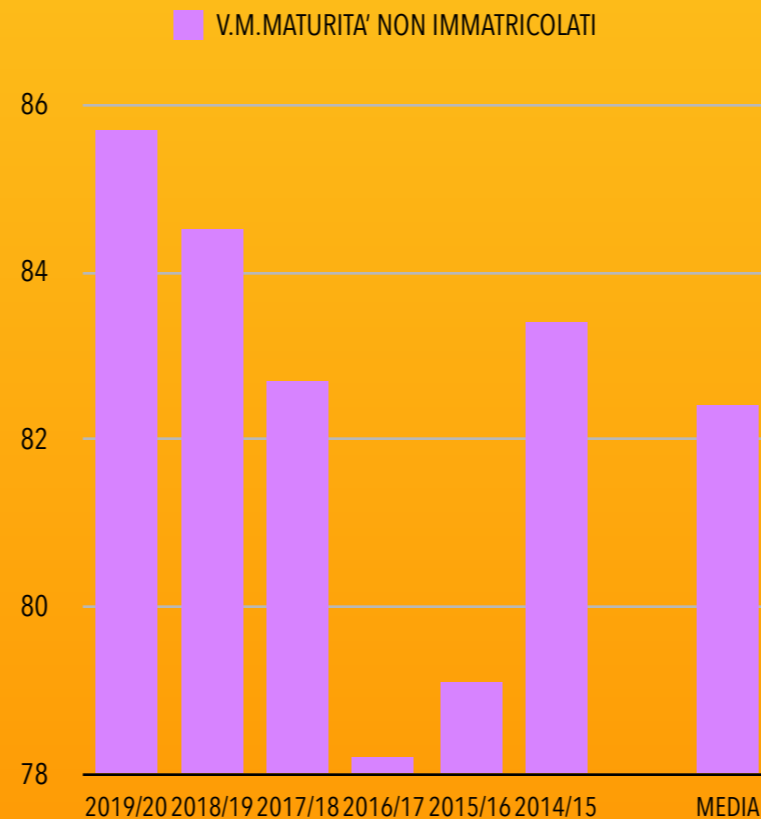
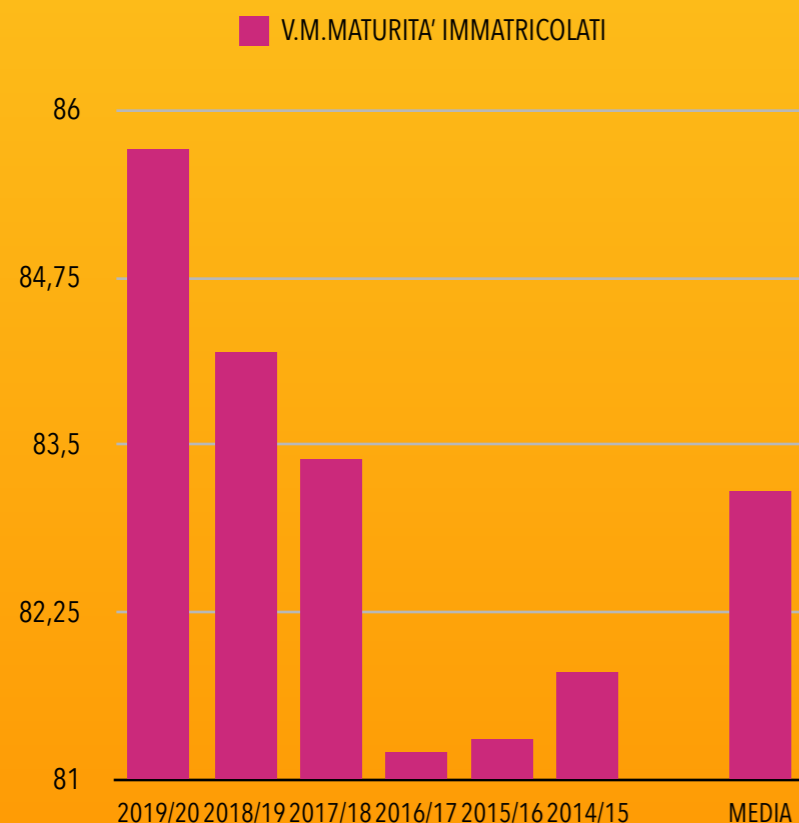
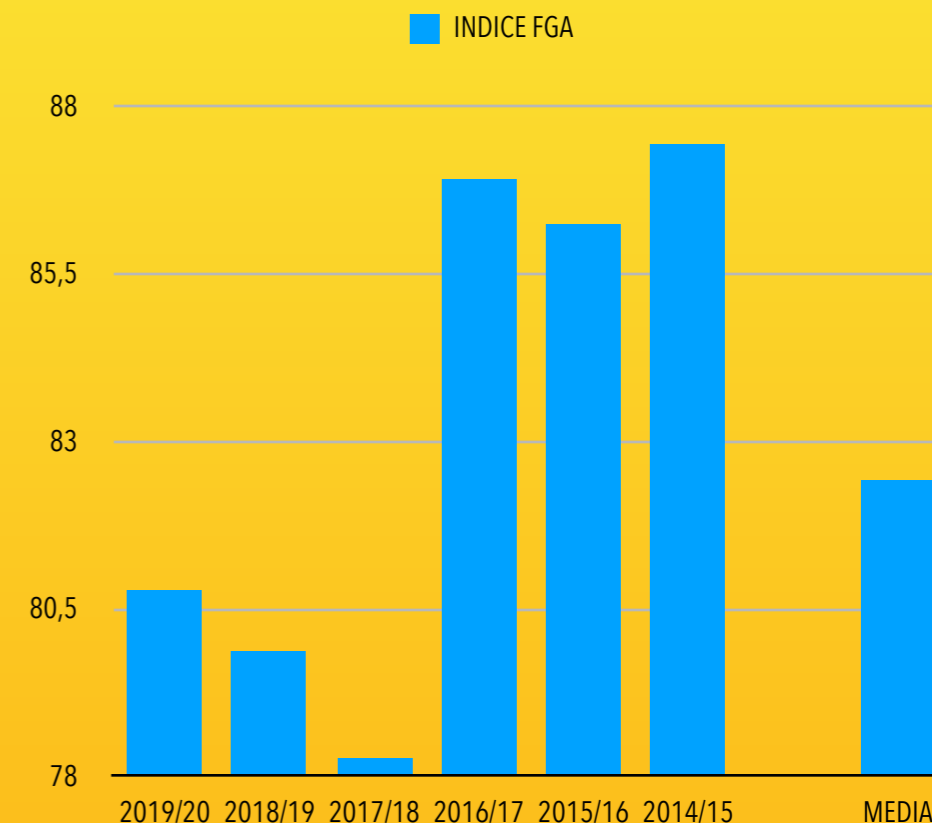
L'idea di fondo del progetto eduscopio.it è quella di valutare gli esiti successivi della formazione secondaria - i risultati universitari dei diplomati - per trarne indicazioni di qualità sull'offerta formativa delle scuole da cui essi provengono.

Per farlo eduscopio.it si avvale dei dati amministrativi relativi alle carriere universitarie; a partire da queste informazioni vengono costruiti degli indicatori rigorosi, ma allo stesso tempo comprensibili a tutti, che consentono di comparare le scuole in base ai risultati raggiunti dai propri diplomati.

In particolare, per i percorsi universitari dei diplomati, eduscopio.it guarda agli esami sostenuti, ai crediti acquisiti e ai voti ottenuti dagli studenti al primo anno di università, quello maggiormente influenzato dal lavoro fatto durante gli anni della scuola secondaria. Questi indicatori riflettono la qualità delle "basi" formative, la bontà del metodo di studio e l'utilità dei suggerimenti orientativi acquisiti nelle scuole di provenienza. In altre parole, i risultati universitari permettono di formulare un giudizio sulla qualità delle scuole secondarie superiori sulla base di informazioni che provengono da enti – gli atenei – che sono "terzi" rispetto alle scuole stesse, cioè imparziali, ma al tempo stesso molto interessati alla qualità delle competenze e delle conoscenze degli studenti.

# LICEO CLASSICO JACOPO STELLINI - UDINE - DATI EDUSCOPIO 2020

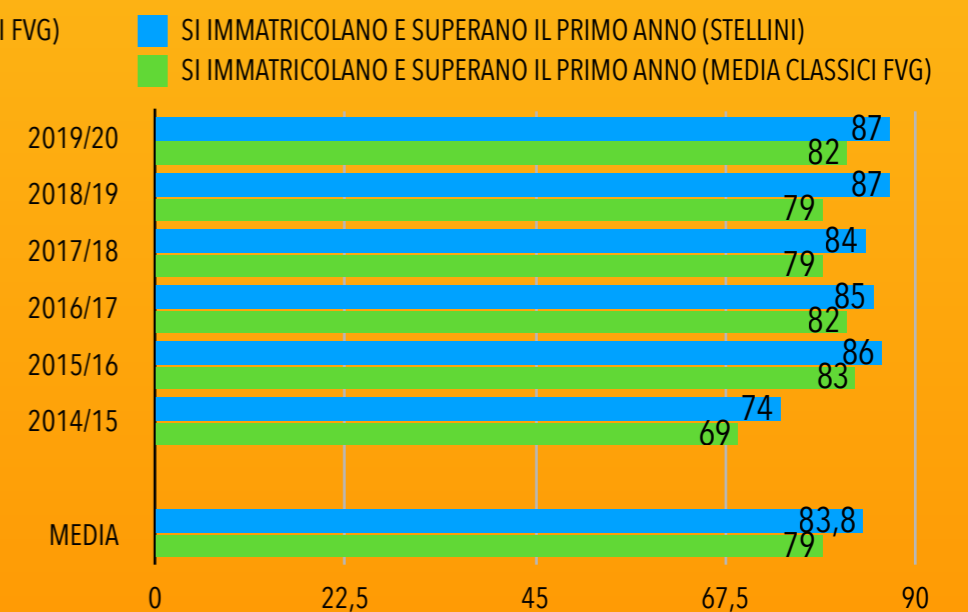
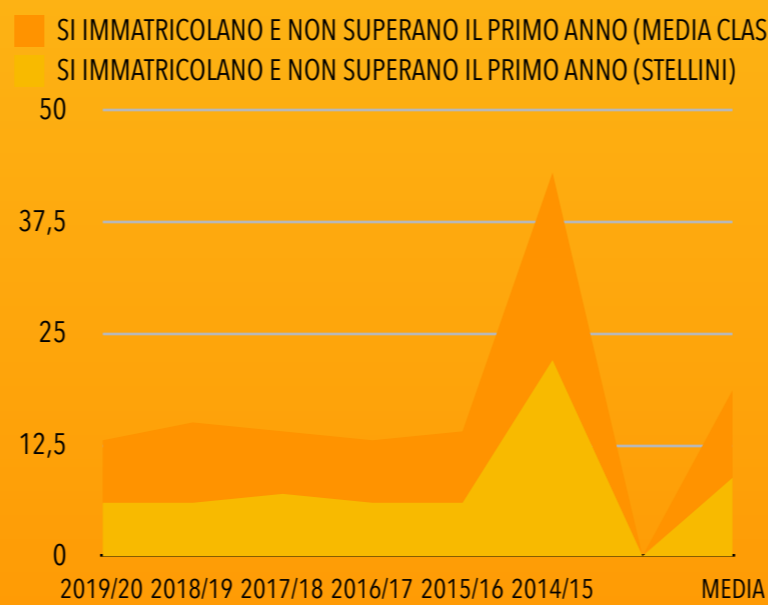
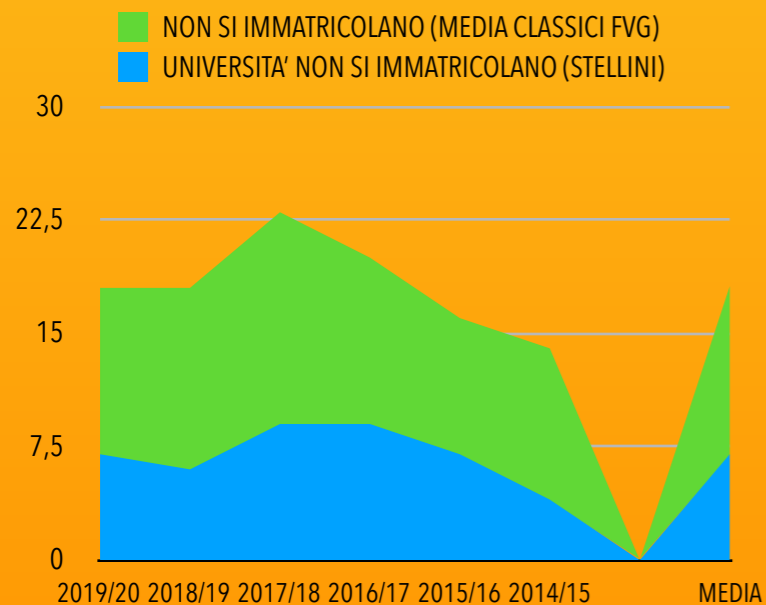
INDICE FGA ED ESITI ESAMI MATURITA'				
	INDICE FGA	V.M.MATURITA' IMMATRICOLATI	V.M.MATURITA' NON IMMATRICOLATI	N. MEDIO DIPLOMATI PER ANNO
<b>2019/20</b>	<b>80,78</b>	<b>85,7</b>	<b>85,7</b>	<b>108</b>
<b>2018/19</b>	<b>79,87</b>	<b>84,2</b>	<b>84,5</b>	<b>119</b>
<b>2017/18</b>	<b>78,26</b>	<b>83,4</b>	<b>82,7</b>	<b>127</b>
<b>2016/17</b>	<b>86,91</b>	<b>81,2</b>	<b>78,2</b>	<b>108</b>
<b>2015/16</b>	<b>86,25</b>	<b>81,3</b>	<b>79,1</b>	<b>103</b>
<b>2014/15</b>	<b>87,42</b>	<b>81,8</b>	<b>83,4</b>	<b>108</b>
<b>MEDIA</b>	<b>82,41</b>	<b>83,16</b>	<b>82,04</b>	<b>113</b>



Nota: l'indice FGA l'indice FGA - Fondazione Giovanni Agnelli. Si basa sulla combinazione di due tipi di informazioni estrapolate dalla banca dati del MIUR. La prima riguarda la media ponderata dei voti presi agli esami universitari del primo anno, la seconda sulla percentuale di crediti ottenuti in un anno.

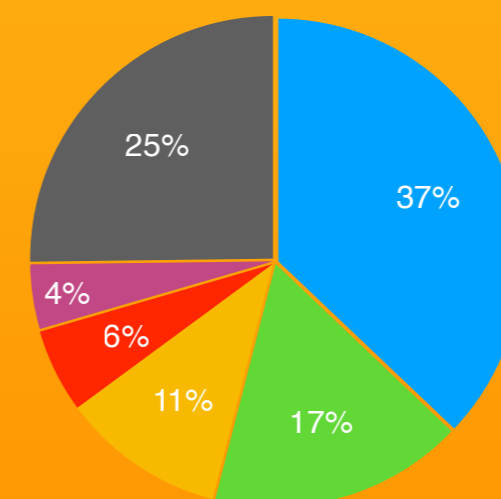
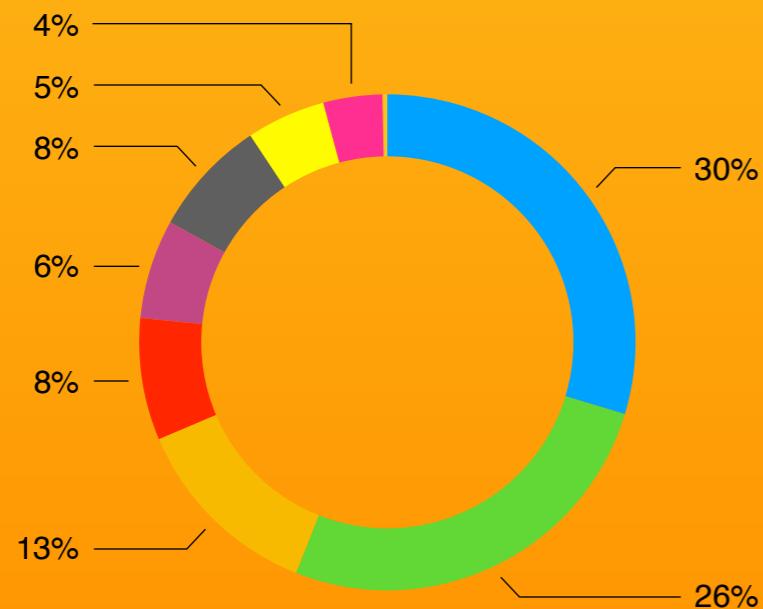
## LICEO CLASSICO JACOPO STELLINI - UDINE - DATI EDUSCOPIO 2020

	UNIVERSITA'					
	NON SI IMMATRICOLANO (STELLINI)	NON SI IMMATRICOLANO (MEDIA LICEI CLASSICI FVG)	SI IMMATRICOLANO E NON SUPERANO IL PRIMO ANNO (STELLINI)	SI IMMATRICOLANO E NON SUPERANO IL PRIMO ANNO (MEDIA LICEI CLASSICI FVG)	SI IMMATRICOLANO E SUPERANO IL PRIMO ANNO (STELLINI)	SI IMMATRICOLANO E SUPERANO IL PRIMO ANNO (MEDIA LICEI CLASSICI FVG)
<b>2019/20</b>	<b>7%</b>	<b>11%</b>	<b>6%</b>	<b>7%</b>	<b>87%</b>	<b>82%</b>
<b>2018/19</b>	<b>6%</b>	<b>12%</b>	<b>6%</b>	<b>9%</b>	<b>87%</b>	<b>79%</b>
<b>2017/18</b>	<b>9%</b>	<b>14%</b>	<b>7%</b>	<b>7%</b>	<b>84%</b>	<b>79%</b>
<b>2016/17</b>	<b>9%</b>	<b>11%</b>	<b>6%</b>	<b>7%</b>	<b>85%</b>	<b>82%</b>
<b>2015/16</b>	<b>7%</b>	<b>9%</b>	<b>6%</b>	<b>8%</b>	<b>86%</b>	<b>83%</b>
<b>2014/15</b>	<b>4%</b>	<b>10%</b>	<b>22%</b>	<b>21%</b>	<b>74%</b>	<b>69%</b>
<b>MEDIA</b>	<b>7%</b>	<b>11,1%</b>	<b>8,8%</b>	<b>9,8%</b>	<b>83,8%</b>	<b>79%</b>



## LICEO CLASSICO JACOPO STELLINI - UDINE - DATI EDUSCOPIO 2020

	SCELTA DELLA FACOLTA'								
	UMANISTICA	GIURIDICO-POLITICA	SCIENTIFICA	ECONOMICO-STATISTICA	TECNICA	MEDICA	SOCIALE	SANITARIA	SCIENZE MOTORIE
2019/20	29,1	23,5	15,9	10,6	8,9	4,6	5,3	1,7	0,4
2018/19	33,1	22,1	15,5	9,6	6	5,4	4,8	3,3	0,2
2017/18	32,6	22,8	14,4	8,9	5,2	7,8	3,5	4,6	0,2
2016/17	29,5	25,8	10,2	10,8	7,1	8,1	4,7	3,8	0
2015/16	26,1	27,8	10,8	6,9	8,0	9	7,3	3,4	0,3
2014/15	26,8	32,9	12,1	3,5	6	7,9	5,4	4,1	0,9
<b>MEDIA</b>	<b>29,62</b>	<b>26,28</b>	<b>12,6</b>	<b>7,94</b>	<b>6,46</b>	<b>7,64</b>	<b>5,14</b>	<b>3,84</b>	<b>0,32</b>





## LICEO CLASSICO JACOPO STELLINI - UDINE - DATI EDUSCOPIO 2020

### CONFRONTI - LICEI CLASSICI FVG a.s. 2019/20

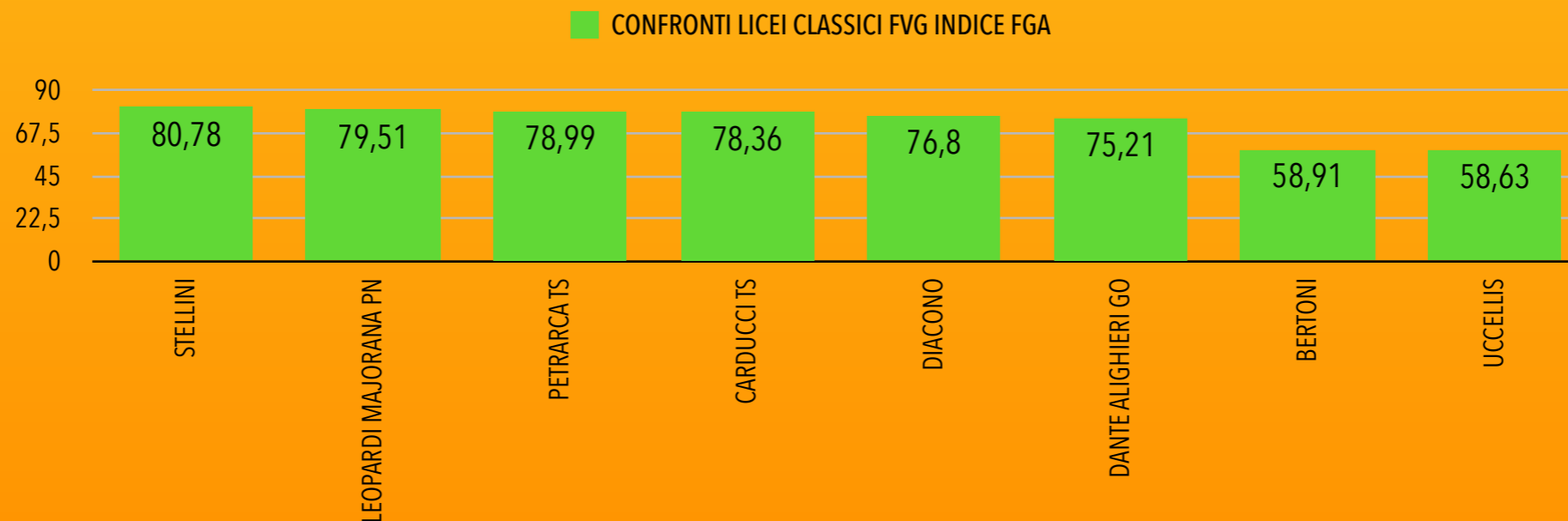
	INDICE FGA	MEDIA VOTI	CREDITI OTTENUTI	DIPLOMATI IN REGOLA
<b>STELLINI</b>	<b>80,78</b>	<b>28,16</b>	<b>76,89</b>	<b>69,7</b>
<b>LEOPARDI MAJORANA PN</b>	<b>79,51</b>	<b>28,12</b>	<b>74,7</b>	<b>72,2</b>
<b>PETRARCA TS</b>	<b>78,99</b>	<b>28,12</b>	<b>73,62</b>	<b>70,7</b>
<b>CARDUCCI - ALIGHIERI TS</b>	<b>78,36</b>	<b>27,8</b>	<b>75,04</b>	<b>56,3</b>
<b>DIACONO Cividale</b>	<b>76,8</b>	<b>27,99</b>	<b>79,32</b>	<b>73,3</b>
<b>DANTE ALIGHIERI GO</b>	<b>75,21</b>	<b>27,23</b>	<b>73,52</b>	<b>75,1</b>
<b>BERTONI Udine</b>	<b>58,91</b>	<b>25,84</b>	<b>52,49</b>	<b>71,1</b>
<b>UCCELLIS (classico europeo) Udine</b>	<b>58,63</b>	<b>26,07</b>	<b>49,99</b>	<b>69,9</b>
<b>MEDIA FVG</b>	<b>73,39</b>	<b>27,41</b>	<b>69,44</b>	<b>69,78</b>

Indice FGA: mette insieme la Media dei Voti e i Crediti Ottenuti normalizzati in una scala che va da 0 a 100, dando un peso pari al 50% a ognuno dei due indicatori

Media voti: è un indice, normalizzato per tenere conto del diverso grado difficoltà dei corsi di laurea e degli esami sostenuti, che ci dice qual è la media dei voti universitari ottenuti dagli studenti della scuola

Crediti ottenuti: è un indice, normalizzato per tenere conto del diverso grado difficoltà dei corsi di laurea, che ci dice quanti crediti universitari sono stati ottenuti dagli studenti della scuola in percentuale sui crediti previsti al primo anno di corso

Diplomati in regola: è un indicatore che ci dice quanti studenti iscritti al primo anno in questa scuola hanno raggiunto senza bocciature il diploma 5 anni dopo. Se è alto, la scuola è molto inclusiva e gli studenti hanno avuto percorsi regolari. Se è basso, la scuola è molto selettiva e gli studenti sono incappati in bocciature e/o hanno abbandonato il corso di studi.



1	GIORGIONE CASTELFRANCO VENETO	90,78
2	MAFFEI VERONA	83,67
3	MEDI VILLAFRANCA	81,01
4	GUARINO VERONESE SAN BONIFACIO	80,94
5	STELLINI UDINE	80,78
6	MARCONI CONEGLIANO	80,59
7	TIZIANO BELLUNO	80,09
8	CANOVA TREVISO	79,76
9	LEOPARDI MAJORANA PORDENONE	79,51
10	SCARPA ODERZO	79,46
11	LUCREZIO CARO CITTADILLA	79,12
12	PETRARCA TRIESTE	78,99
13	PIGAFETTA VICENZA	78,71
14	CARDUCCI TRIESTE	78,36
15	CORRADINI THIENE	78,3
16	TITO LIVIO PADOVA	78,25
17	MAJORANA CORNER MIRANO	77,48
18	DIACONO CIVIDALE	76,8
19	TRISSINO VALDAGNO	76,63
20	ZANELLA SCHIO	75,46
21	DANTE ALIGHIERI GORIZIA	75,21
22	FLAMINIO VITTORIO VENETO	74,41
23	MARCHESI PADOVA	74,26
24	DAL PIAZ FELTRE	74,06
25	PRIMO LEVI MONTEBELLUNA	73,2
26	MONTALE SAN DONA'	72,39
27	FRANCHETTI VENEZIA	71,66
28	XXV APRILE PORTOGRUARO	71,32
29	FOSCARINI VENEZIA	67,76
30	BERTO MOGLIANO	63,91



**Confronti tra  
i migliori trenta  
licei classici  
del Triveneto a.s.2019/20  
(Indice FGA)**

**CONFRONTI - LICEI UDINE CITTA' 2019/20**

	INDICE FGA	MEDIA VOTI	CREDITI OTTENUTI
<b>MARINELLI</b>	<b>84,11</b>	<b>28,19</b>	<b>83,31</b>
<b>STELLINI</b>	<b>80,78</b>	<b>28,16</b>	<b>76,89</b>
<b>COPERNICO</b>	<b>80,18</b>	<b>27,67</b>	<b>79,81</b>
<b>MALIGNANI SCIENZE APPLICATE</b>	<b>78,27</b>	<b>27,58</b>	<b>76,68</b>
<b>PERCOTO LINGUISTICO</b>	<b>71,33</b>	<b>26,85</b>	<b>68,92</b>
<b>BERTONI SCIENTIFICO</b>	<b>70,43</b>	<b>26,39</b>	<b>70,93</b>
<b>SELLO UDINE</b>	<b>67,61</b>	<b>27,2</b>	<b>58,53</b>
<b>PERCOTO SCIENZE UMANE</b>	<b>66,08</b>	<b>25,92</b>	<b>66,13</b>
<b>PERCOTO SCIENZE UMANE-ECONOMICO SOCIALE</b>	<b>60,54</b>	<b>25,51</b>	<b>58,49</b>
<b>BERTONI CLASSICO</b>	<b>58,91</b>	<b>25,84</b>	<b>52,49</b>
<b>UCCELLIS CLASSICO EUROPEO</b>	<b>58,63</b>	<b>26,07</b>	<b>49,99</b>
<b>UCCELLIS SCIENZE UMANE</b>	<b>53,38</b>	<b>24,34</b>	<b>53,9</b>
<b>MEDIA FVG</b>	<b>69,18</b>	<b>26,64</b>	<b>66,33</b>



# Confronti tra i licei della Città di Udine a.s.2019/20



Le Prove nazionali INVALSI (Istituto nazionale per la valutazione del sistema educativo di istruzione e di formazione) sono prove scritte svolte ogni anno da tutti gli studenti italiani delle classi previste dalla normativa.

Il loro scopo è valutare, in alcuni momenti chiave del ciclo scolastico, i livelli di apprendimento di alcune competenze fondamentali in Italiano, in Matematica e in Inglese che la normativa prevede siano possedute da tutti i ragazzi.

In base all'elaborazione dei risultati delle prove sono ottenute indicazioni per la valutazione a livello di classe, di istituto, regionale e nazionale.

## Restituzione dati 2019 - Liceo classico Stellini - **Classi seconde**

### Punteggi generali **Italiano**

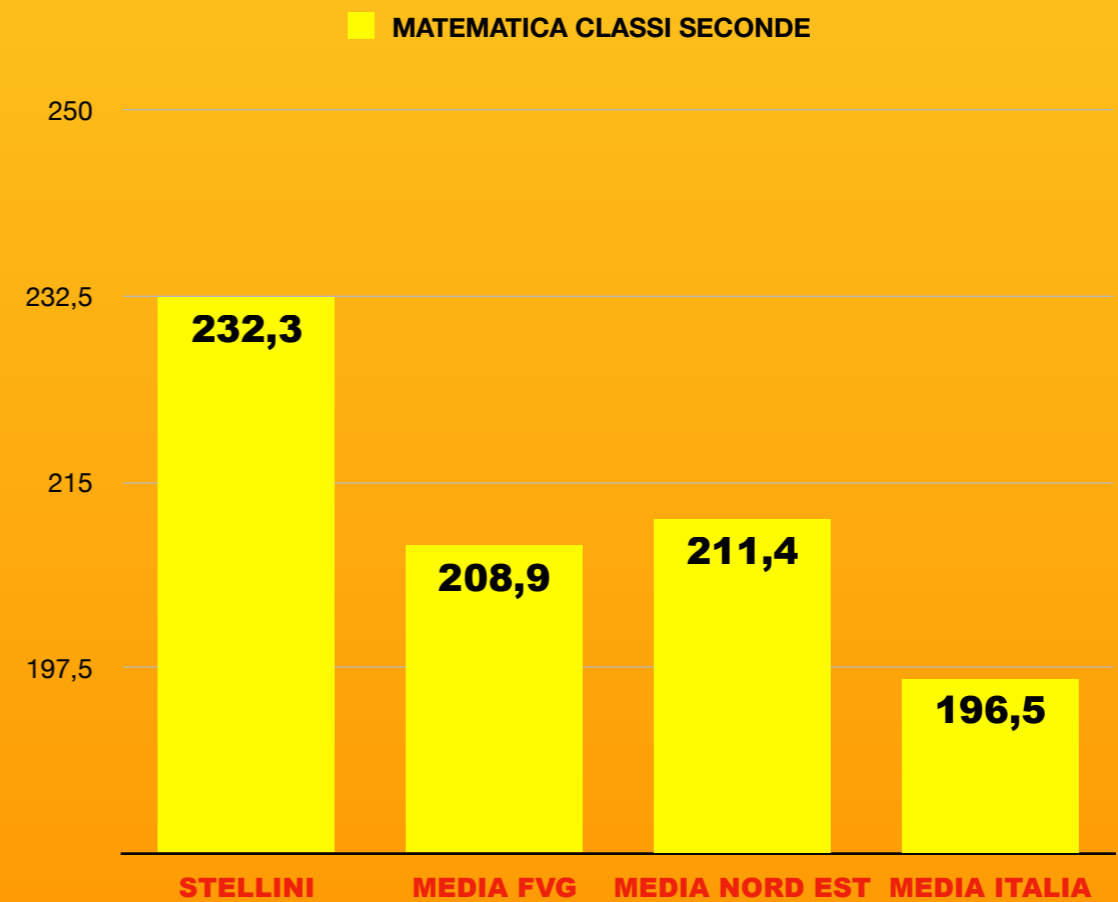
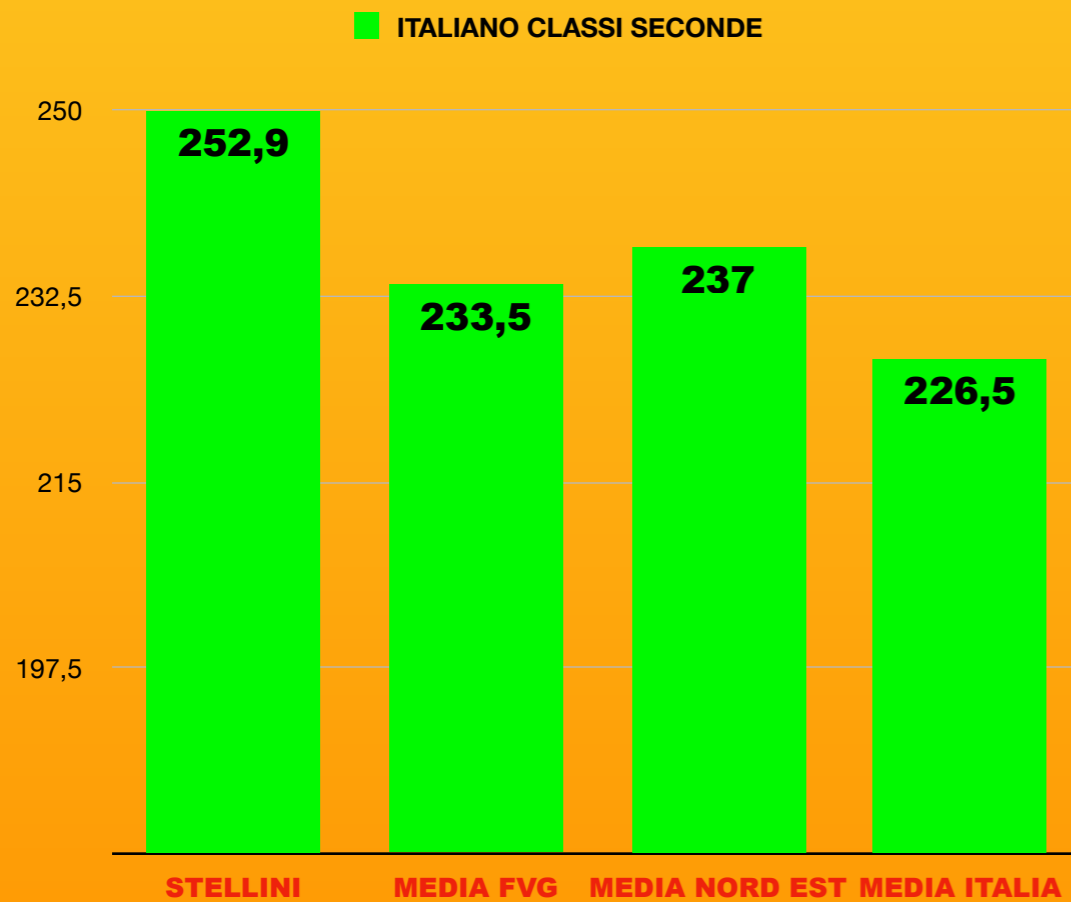
*Confronto tra licei scientifici e classici*

Punteggio Stellini	Punteggio FVG	Punteggio Nord est	Punteggio Italia
252,9	233,5	237	226,5

### Punteggi generali **Matematica**

*Confronto tra licei scientifici e classici*

Punteggio Stellini	FVG	Punteggio Nord est	Punteggio Italia
232,3	208,9	211,4	196,5



## Restituzione dati 2019 - Liceo classico Stellini - Ultimo anno

### Punteggi generali Italiano

#### Confronto tra licei scientifici e classici

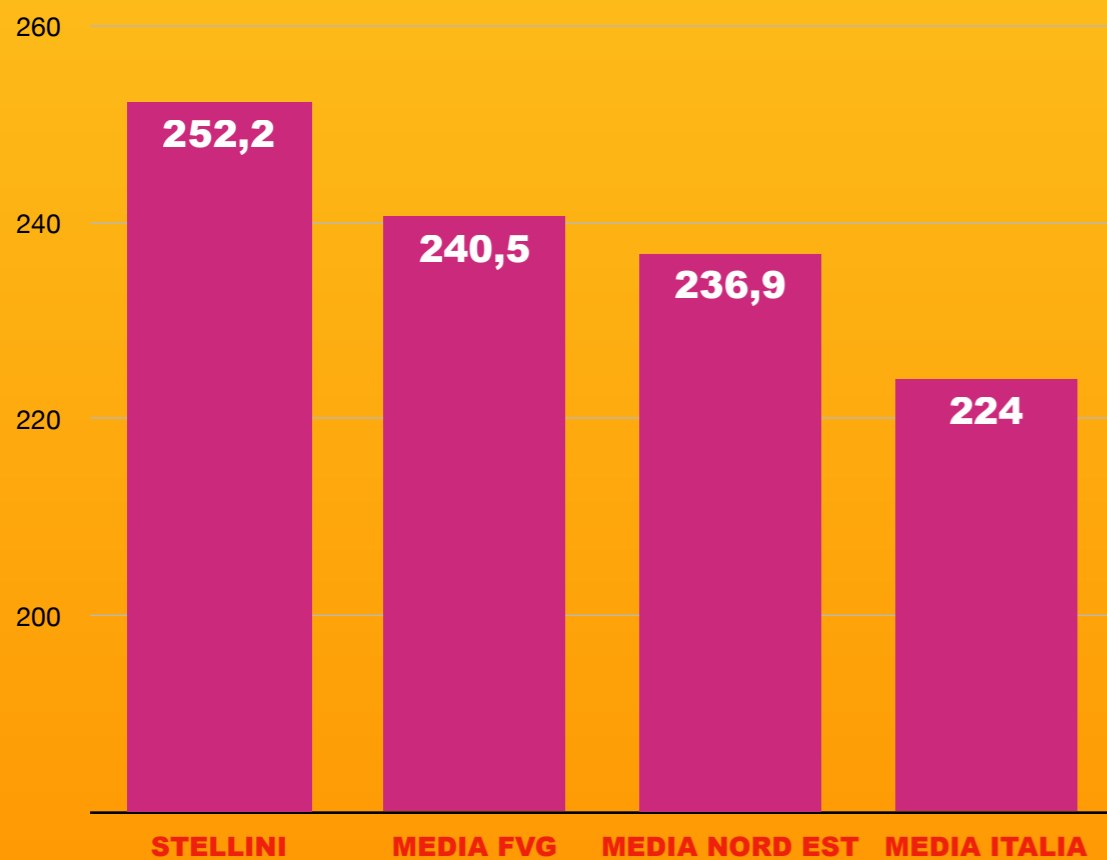
Punteggio Stellini	Punteggio FVG	Punteggio Nord est	Punteggio Italia
252,2	240,5	236,9	224

### Punteggi generali Matematica

#### Confronto tra licei scientifici e classici

Punteggio Stellini	Punteggio FVG	Punteggio Nord est	Punteggio Italia
224,8	207,5	207,3	193

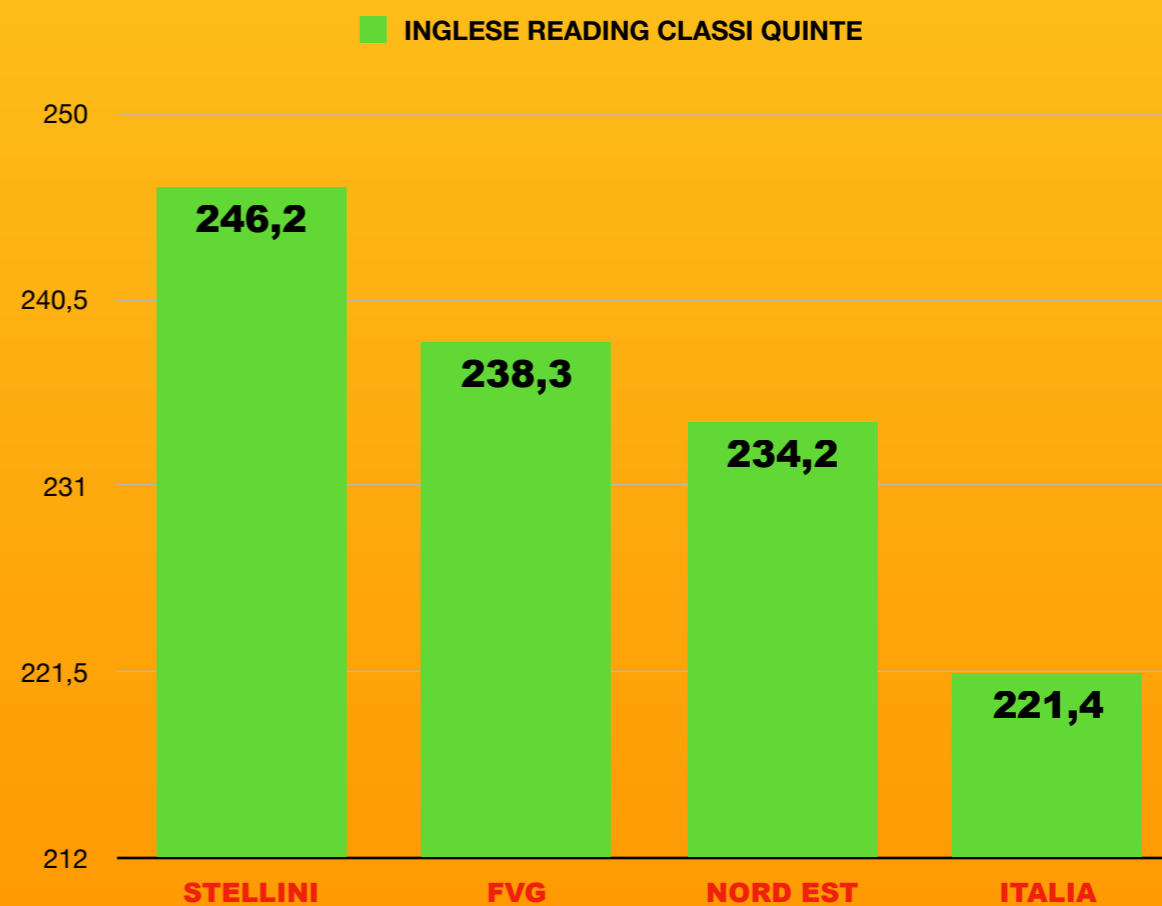
ITALIANO CLASSI QUINTE



MATEMATICA CLASSI QUINTE



<b>Punteggi generali Inglese Listening</b>			
<i>Confronto tra licei scientifici e classici</i>			
<b>Punteggio Stellini</b>	<b>Punteggio Friuli-Venezia Giulia</b>	<b>Punteggio Nord est</b>	<b>Punteggio Italia</b>
250,4	241,9	236,6	219,6
<b>Punteggi generali Inglese Reading</b>			
<i>Confronto tra licei scientifici e classici</i>			
<b>Punteggio Stellini</b>	<b>Punteggio Friuli-Venezia Giulia</b>	<b>Punteggio Nord est</b>	<b>Punteggio Italia</b>
246,2	238,3	234,2	221,4





REGIO GINNASIO-LICEO

VERITÀ  
PER  
GIULIO  
REGENI